



Pečlivě si přečtěte tento návod a uschovejte ho na bezpečném místě

- Toto zařízení mohou používat děti od 8 let a osoby se sníženými fyzickými, smyslovými nebo duševními schopnostmi, nebo s nedostatečnými zkušenostmi a znalostmi, pouze pod přísným dohledem, nebo pokud tyto osoby byly předtím informovány o tom, jak bezpečně toto zařízení používat, a upozorněny na nebezpečí, která jsou s jeho používáním spojena. Děti si nesmí s tímto zařízením hrát. Čištění a údržbu příslušející uživateli nesmí provádět děti bez dohledu.
  - Používejte v prostředí s teplotou v rozmezí od 50°F do 85°F (= 10°C a 30°C).
  - Přístroj se musí používat s USB kabelem, který je součástí dodávky.
  - Pro optimální údržbu **používejte přírodní minerální vodu** (balenou nebo z kohoutku). Nepřekračujte **maximální hladinu vody (60 ml)**. Vždy vodu nalijte před přidáním esenciálních olejů.
  - Nepoužívejte esenciální oleje bez vody.
  - Přístroj se musí používat pouze s doporučenou odpařující se kapalinou. Používání jiných látek může způsobit požár nebo nebezpečí intoxikace.
  - Světlo je součástí dekorace a není vhodné jako domácí osvětlení.
  - Nepřetržitě používání difuzéru může, pokud je dlouhodobé, poškodit výrobek a zkrátit jeho životnost.
  - Vytáhněte přístroj ze zásuvky před provedením úkonů jako je čištění či plnění. Neplňte nádržku, pokud přístroj používáte.
  - Neodstraňujte kryt nebo víko difuzéru, pokud je zapnutý.
  - Často měňte vodu v nádržce, aby nedocházelo k tvorbě a usazování špiny, která by mohla přístroj poškodit.
  - Čištěte nádržku na vodu každý týden. Při čištění přístroje nepoužívejte chemické přípravky (kyseliny, zásadité látky atd.) a ani žádné žíravé látky. Neponořujte.
  - Pokud se do přístroje dostane voda, okamžitě vytáhněte difuzér ze zásuvky a nechte ho sušit alespoň 3 dny před tím, než ho znovu použijete.
- Výrobce není odpovědný za škody způsobené nesprávným používáním přístroje.



1.



2.



3.




4.



5.



6.



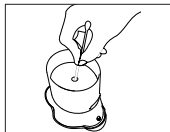
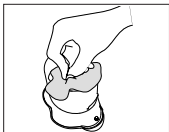
7.

1. Zasuňte USB kabel do DC zástrčky v zadní části difuzéru.
2. Položte difuzér na rovný a stabilní povrch, daleko od hran a krajů.
3. Odstraňte vnější kryt difuzéru.
4. Nalijte **minerální vodu** (balenou nebo z kohoutku) do nádržky na vodu, až do značky maximálního naplnění (60 ml).
5. Poté do nádržky přidejte několik kapek esenciálního oleje (3-6 kapek) nebo vůně.
6. Vraťte vnější kryt na místo. Ujistěte se, že je správně uzavřený.
7. Zasuňte USB kabel do zásuvky.

Doporučujeme často měnit vodu v nádrže a čistit difuzér jednou nebo dvakrát týdně, především pokud potřebujete změnit vůni rozprašovanou do prostředí.



Vyprázdněte vodu na opačné straně vzhledem k otvoru pro vývod vzduchu. Voda se nesmí dostat do tohoto otvoru, protože by to mohlo poškodit difuzér.



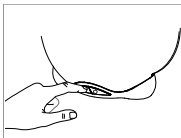
1. Vypněte přístroj a vytáhněte ho ze zásuvky.
2. Odstraňte kryt a vyprázdněte vodu na opačné straně, než je výstup vzduchu.
3. Vyčistěte nádržku na vodu pomocí navlhčeného měkkého hadru. Nepoužívejte žíravé čisticí prostředky. Pečlivě otřete keramický kroužek pomocí vatové tyčinky bez toho, abyste ho poškrábali.

Difúzér má dvě funkční tlačítka na přední straně, která samostatně ovládají difúzér nebo světlo.

### TLAČÍTKO #1 (vpravo)

1. Stiskněte jednou a spustíte rozprašování v **nepřetržitém režimu**. (10ml/h)
2. Stiskněte podruhé a spustíte **přerušovanou funkci**. (10ml/h)  
30 sekund zapnuto – 30 sekund vypnuto
3. Třetím stisknutím **difúzér vypnete**.

Poznámka: Přepnutí funkce z nepřetržitého režimu do přerušovaného je doprovázeno dvojitým zablikáním bílého světla.



### TLAČÍTKO #2 (vlevo) – Světlo

1. Stiskněte toto tlačítko pro zapnutí světla s měnící se barvou.
2. Stiskněte ho znovu pro volbu fixní barvy světla, jakmile se rozsvítí.
3. Stiskněte potřetí a zapnete bílé světlo.
4. Čtvrtým stisknutím světlo vypnete.
5. Dlouhé stisknutí tlačítka umožňuje nastavit světlo. Jakmile dosáhnete požadované intenzity světla, stisknutí uvolněte.

- Model: JBird01
- DC 5V USB adaptér (včetně 1,5 m dlouhého bílého USB kabelu)
- Dimmážd: 10 ml/h (+/- 3 ml)
- Objem nádržky: 60 ml
- Rozměry (cca.): 16,4 x 11,2 x H 18,8 cm
- Doporučeno pro prostor o velikosti: 30 m<sup>2</sup>
- Životnost keramického kroužku: +/- 3000 hodin



Input = 5V --- 1A



*Tento návod je také k dispozici u postprodejněho oddělení Vašeho prodejce.*

Správná likvidace výrobku. Tato značka uvádí, že se výrobek nesmí likvidovat společně s komunálním odpadem ve státech EU. Pro předejití poškození prostředí nebo lidského zdraví způsobeného nekontrolovanou likvidací odpadů je třeba odpovědně provést recyklaci pro udržitelné využití materiálních zdrojů. Pro vrácení použitého zařízení využijte sběrných a vratných systémů, nebo se obraťte na prodejce, u kterého jsem výrobek zakoupil. Může zajistit environmentálně bezpečnou recyklaci.