


Kérjük, figyelmesen olvassa el a kézikönyvet és őrizze biztonságos helyen

- A berendezést 8 évnél idősebb gyermekek vagy csökkent fizikai, érzékszervi vagy mentális képességű, vagy tapasztalattal és ismerettel nem rendelkező személyek akkor használhatják, ha felügyelet alatt állnak vagy ha megfelelő utasításokkal látták el őket a berendezés biztonságos használatát illetően és megértették a használatból eredő veszélyeket. Gyermekek nem játszhatnak a berendezéssel. A berendezés tisztítását és karbantartását gyermekek csak felügyelet alatt végezhetik.
 - Használja 50°F - 85°F (= 10°C - 30°C) hőmérsékleten.
 - A készülék csak a készülékhez mellékelt USB kábellel használható.
 - Az optimális karbantartás érdekében **használgjon ásványvizet** (palackozott vagy csapvíz). Ne lépje túl a **maximum víz szintet (60 ml)** . Illóolaj előtt mindig vizet töltsön bele.
 - Ne használjon tiszta illóolajokat víz nélkül.
 - A berendezés csak az előírt párologtató folyadékkal használható. Az ettől eltérő anyagok mérgezést vagy tüzet okozhatnak.
 - A lámpa kizárólag dekorációs célt szolgál, nem megfelelő az otthoni helyiség megvilágítására.
 - A diffúzor folyamatos használata hosszútávon a készülék sérülését okozhatja, és lerövidíti élettartamát.
 - Bármilyen beavatkozás, például tisztítás vagy feltöltés előtt áramtalanítsa a készüléket. Ha a készüléket nem használja, ürítse ki a tartályt.
 - Ne távolítsa el a fedelet vagy a burkolatot a diffúzorról, ha használatban van.
 - Cserélje gyakran a vizet a tartályban a szennyeződés felhalmozódásának elkerülése érdekében, mely a készülék károsodását okozhatja.
 - Tisztítsa meg a víztartályt minden héten. Ne használjon kémiai termékeket (például savak, lúgok, stb.) vagy korrozív tisztítószereket a készülék tisztításához. Ne merítse folyadékba.
 - Ha a készülékbe víz kerül, áramtalanítsa azonnal a diffúzort, és hagyja száradni legalább 3 napig használat előtt.
- A gyártó nem vállal felelősséget a készülék nem megfelelő használatából származó sérülésekért.



1.



2.



3.

1. Illessze be az USB kábelt a diffúzor hátulján lévő DC csatlakozóba.
2. Helyezze a diffúzort sík és stabil felületre, ne helyezze a felület szélére.
3. Távolítsa el a diffúzor külső fedelét..
4. Töltsön **ásványvizet** (palackozott vagy csapvíz) a víztartályba a maximum szintjelzésig (60ml).
5. Csepegtessen néhány csepp illóolajat (3-6 csepp) vagy házi illatosítót a víztartályba.
6. Helyezze vissza a külső fedelet. Győződjön meg arról, hogy megfelelően helyezte-e vissza.
7. Dugja be az USB kábelt a megfelelő kimenetbe.



4.



5.



6.

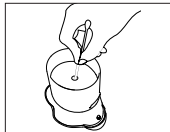
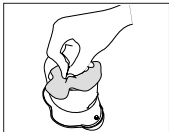


7.

Cserélje ki gyakran a vizet a tartályban és tisztítsa meg a diffúzort hetente egyszer vagy kétszer, különösen, ha a porlasztott olajat szeretné cserélni.



Üritse ki a vizet a levegő kimenet megfelelő oldalán. Ne hagyjon vizet a levegő kimenetben, ez károsíthatja a diffúzort.



1. Kapcsolja le a készüléket és áramtalanítsa.
2. Távolítsa el a fedelet, és ürítse ki a vizet a levegő kimenet megfelelő részénél.
3. Tisztítsa meg a diffúzor víztartályát egy puha nedves ruhával. Ne használjon korrózió tisztítószereket. Körültekintően tisztítsa meg a kerámia lemezt fülpszkalóval, ügyeljen arra, hogy ne karcolja meg.

A diffúzor elülső részén a porlasztás és a lámpa vezérléséhez 2 egymástól független módon működő funkciógomb található.

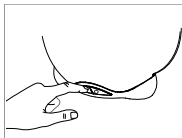
 #1 GOMB (jobb)

1. Nyomja meg egyszer a diffúzor folyamatos módban történő indításához(10ml/h)
2. Nyomja meg újból 30 másodpercenként megszakított funkció indításához ON – 30 másodperc OFF
3. Nyomja meg harmadszor a diffúzor kikapcsolásához

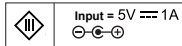
Megjegyzés: a folyamatos működésből a megszakított működésbe történő átváltásakor a lámpa kétszer villog.

 #2 GOMB (bal) – lámpa

1. Nyomja meg a egyszer a lámpa felkapcsolásához a színváltó módhoz.
2. Nyomja meg még egyszer a szín rögzítéséhez, ha a megfelelő szín megjelenik.
3. Nyomja meg harmadszor a fehér lámpa bekapcsolásához.
4. Nyomja meg negyedszer a fehér lámpa kikapcsolásához.
5. Ha a gombot hosszan megnyomja, a fény intenzitását szabályozhatja, az elért fény intenzitáshoz engedje fel a gombot.



- Modell: JBird01
- DC 5V USB tápegység (1,5m hosszú fehér USB kábellel)
- Porlasztás szintje: 10ml/óra (+/-3ml)
- Tartály kapacitása: 60 ml
- Méretek (körülbélül) : 16,4 x 11,2 x H 18,8 cm
- Az alábbi felülethez javasolt: 30 m²
- Kerámia lemez élettartama: +/- 3000 óra



A kézikönyv viszonteladójának vevőszolgálatánál is elérhető.

A termék megfelelő ártalmatlanítása. Ez a jelzés azt jelöli, hogy az európai országokban a termék nem ártalmatlanítható más háztartási hulladékokkal együtt. Az ellenőrizhetetlen hulladékkezelésnek a környezetet és az emberi egészséget veszélyeztető hatásainak megelőzése érdekében felelősségteljesen végezze az újrahasznosítást az anyagi erőforrások fenntartható újrafelhasználásának előmozdítása érdekében. A használt készülék visszaszolgáltatása érdekében forduljon gyűjtőrendszerekhez vagy lépjen kapcsolatba ahhoz a forgalmazóhoz, ahol a terméket vásárolta. Ők elvégzik a környezetvédelmi szempontból biztonságos újrahasznosítást.